



АЛМАЗ


АЛТАЙСКИЕ МАШИНОСТРОИТЕЛЬНЫЕ ЗАВОДЫ



Подписывайтесь на наш Telegram канал! Первыми узнавайте о новостях, акциях и другой актуальной информации Заводов АЛМАЗ!


Плуги лемешные прицепные

FINIST



FINIST ПЛП-9-40

НОВИНКА



FINIST ПЛП-(9+2)-40

НОВИНКА

Применяются для:

отвальной обработки почв, не засоренных камнями, плитняком и другими препятствиями, на глубину до 30 см под зерновые и технические культуры.

Агрегатируемость:

FINIST ПЛП-9-40



360 - 420 л.с.

К-744Р2, К-744Р3, К-744Р4, «Кириовец» серии К-7М, RSM 2375, RSM 2400, Buhler Versatile 2375, John Deere серии 8R/RT, New Hol-land серии Т8 и др.

FINIST ПЛП-(9+2)-40



430 - 490 л.с.

RSM-3435, RSM-3485, John Deere 9 серии, BUHLER VERSATILE 435 и другие.



Гарантия на плуги лемешные прицепные FINIST — 2 года с момента подписания акта ввода в эксплуатацию

ВНИМАНИЕ

Комплектующие собственного производства. Запасные части всегда есть в наличии во всех регионах и в необходимом количестве.



Надежная техника
Надежное партнерство

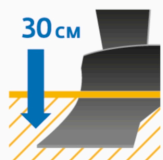
ООО ТД «Алмаз»,
656037, Алтайский край, г. Барнаул,
ул. Северо-Западная, 2А
8 (3852) 503-703, 503-704, 503-705
almaztd@almaztd.ru

Горячая линия — бесплатные звонки по РФ


8 800 700 500 8

almaztd.ru

Преимущества плугов лемешных прицепных «Алмаз»:



Глубина обработки до 30 см.



Прочный сборный узел.
Возможность замены только изношенного элемента.



Оптимальная комплектация.
Возможно оснащение предплужниками.



Прочное покрытие, устойчивое к внешним воздействиям.



Износостойкость рабочих органов.
Все детали выполнены из высокопрочной стали.



Простота сборки, эксплуатации и обслуживания.
Надёжная конструкция проверенная временем.



Комплектующие собственного производства.



Привлекательная цена.



Усиленная рама ПЛП.
Повышает надёжность.

Технические характеристики:

Наименование показателя	ПЛП-9-40	ПЛП-(9+2)x40
Тип машины	полуприцепной	полуприцепной
Производительность за 1 час основного времени, Га/ч	до 3,4	до 4,4
Глубина обработки, см	20-30	20-30
Глубина обработки предплужником, см	до 12	до 12
Рабочая скорость, км/ч	до 10	до 10
Ширина захвата, м	3,6±10%	до 4,4
Количество рабочих органов, шт	9	11
Сечение труб рамы, (длина; ширина; толщина), мм	150x150x10	150x150x10
Масса, кг	4110±120	4570±137
Срок службы, лет	8	8

Обращайтесь к официальному дилеру

